

Guida All'Uso

Come effettuare una segnalazione e rimanere aggiornati



Una volta che si accede al portale whistleblowing dell'azienda, cliccare su «INVIA LA SEGNALAZIONE QUI».

Benvenuti nel nostro canale di segnalazione

È possibile utilizzare il nostro canale di segnalazione interna, o funzione di whistleblowing, per segnalare sospetti di cattiva condotta e illeciti nella nostra organizzazione.

L'obiettivo della nostra funzione di whistleblowing è quello di offrire una migliore opportunità di rivelare varie forme di cattiva condotta, nonché di fornire una maggiore protezione al segnalante. Garantiamo che il vostro caso e la vostra identità saranno trattati in modo confidenziale. Siete inoltre protetti da eventuali ritorsioni.

Cosa si può segnalare?

Quando si invia una segnalazione, è necessario avere validi motivi per ritenere che le informazioni fornite siano vere al momento della segnalazione.

[INVIA LA SEGNALAZIONE QUI ▶](#)

[SEGUI IL TUO CASO](#)

[Informativa sulla privacy ▶](#)

I nostri canali di segnalazione



[Compila il form sul sito](#)

Procedete rispondendo alle domande del modulo di segnalazione o effettuando una segnalazione orale, se disponibile.

Invia una segnalazione

Rispondi al maggior numero di domande possibile e fornisci informazioni dettagliate. Se non disponi di informazioni lascia il campo della risposta vuoto.


Scegliete la modalità di segnalazione

La segnalazione riservata significa che il vostro nome e i vostri dati di contatto saranno noti, ma solo alle persone che gestiscono la vostra segnalazione. Scegliete la segnalazione anonima se preferite non rivelare la vostra identità durante il processo.

Riservata Anonima

Nome e cognome

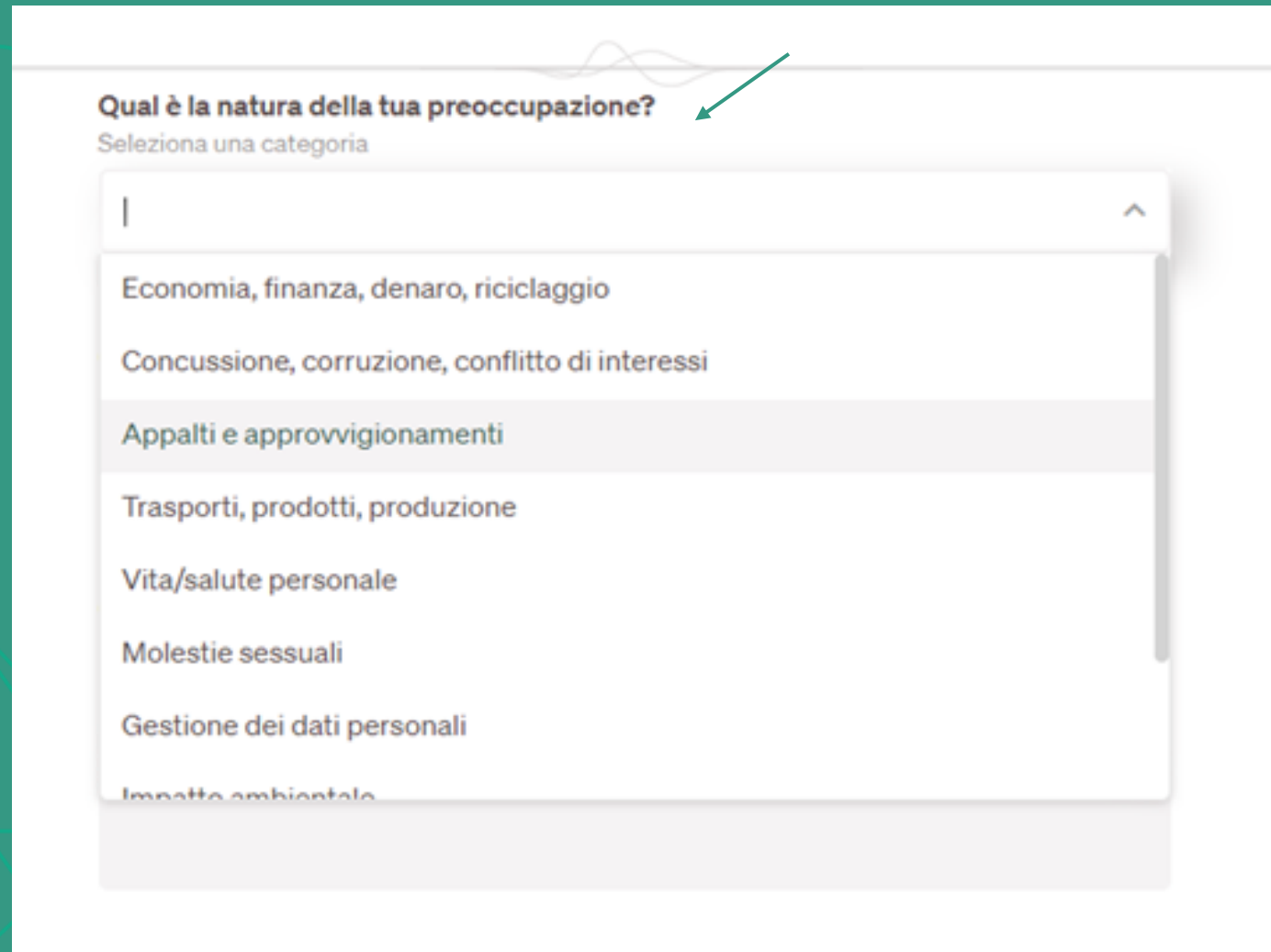
Numero di telefono


 Voglio inviare una segnalazione in formato audio

Se preferite registrare un messaggio vocale, potete farlo qui



Per il modulo di segnalazione in formato testo, selezionate una delle categorie proposte per indicare la tipologia di segnalazione.



Qual è la natura della tua preoccupazione? 

Seleziona una categoria

| ^

- Economia, finanza, denaro, riciclaggio
- Concussione, corruzione, conflitto di interessi
- Appalti e approvvigionamenti**
- Trasporti, prodotti, produzione
- Vita/salute personale
- Molestie sessuali
- Gestione dei dati personali
- Impatto ambientale

Completati tutti i campi richiesti dal sistema potete allegare documenti a supporto. Ogni documento deve avere una dimensione massima di 250 MB.

Ad esempio, ne hai parlato con qualcun altro o lo hai segnalato altrove? In caso affermativo, descrivi l'azione qui.




Hai documenti o altre prove a sostegno della segnalazione?

Allega documentazione di supporto come foto, video, file audio, e-mail, screenshot, altri documenti, ecc. **ATTENZIONE:** assicurati che gli allegati non contengano dati utente che possano rivelare la tua identità. La dimensione massima del file è 250MB.

Altre informazioni?

Cliccate su «RIVEDI LA SEGNALAZIONE» per controllare tutte le informazioni fornite prima di inviarla.



Hai documenti o altre prove a sostegno della segnalazione?

Allega documentazione di supporto come foto, video, file audio, e-mail, screenshot, altri documenti, ecc. **ATTENZIONE:** assicurati che gli allegati non contengano dati utente che possano rivelare la tua identità. La dimensione massima del file è 250MB.

Altre informazioni?

RIVEDI LA SEGNALAZIONE ▶

Una volta controllate le risposte, cliccate su «INVIA LA SEGNALAZIONE».

Dove si è verificato l'illecito?

Indica il luogo più vicino, ad esempio il nome del luogo di lavoro, la stanza, il reparto.
Brescia


Quando si è verificato l'illecito?

Passato, presente, futuro, in corso o un giorno e un'ora specifici.
10/11/2023

Hai intrapreso altre azioni in relazione a questo caso?

Ad esempio, ne hai parlato con qualcun altro o lo hai segnalato altrove? In caso affermativo, descrivi l'azione qui.

no



INVIA LA SEGNALAZIONE ▶



Per il modulo di segnalazione orale, potrete registrare un messaggio vocale di max 10 minuti cliccando su «Nuova Registrazione».

Registrazione un messaggio vocale

Registrando e inviando il modulo, l'utente acconsente al trattamento dei dati personali inclusi in questo messaggio audio ed è consapevole che la sua voce potrebbe essere riconosciuta.



Nuova registrazione



Voglio inviare una segnalazione in formato testo

Altre informazioni?

INVIA LA SEGNALAZIONE ▶

Riascoltate ora il messaggio per controllare le informazioni fornite. Potrete anche aggiungere informazioni in formato testo nella sezione «Altre informazioni?».

 Nuova registrazione

 Voglio inviare una segnalazione in formato testo

 Registrazione  00:00 / 00:02 

Altre informazioni? 



INVIA LA SEGNALAZIONE ▶

Una volta riascoltato il messaggio vocale e controllato le eventuali informazioni aggiuntive in formato testo, cliccate su «**INVIA LA SEGNALAZIONE**».

Registrare un messaggio vocale

Registrando e inviando il modulo, l'utente acconsente al trattamento dei dati personali inclusi in questo messaggio audio ed è consapevole che la sua voce potrebbe essere riconosciuta.



Nuova registrazione



Voglio inviare una segnalazione in formato testo

Altre informazioni?

INVIA LA SEGNALAZIONE ▶

IMPORTANTE: SALVATEVI I CODICI CHE IL SISTEMA GENERA UNA VOLTA INVIATA LA SEGNALAZIONE.

Solo tramite questi codici potrete seguire lo stato della segnalazione, inviare nuove informazioni sulla stessa e interagire con i gestori.

The screenshot displays a user interface for reporting an issue. At the top, a confirmation message states: "La tua segnalazione è stata inviata". Below this, there are two fields: "Numero del caso" and "Codice di verifica". A large brown button with the text "INVIA LA SEGNALAZIONE QUI" is positioned to the right. Below the button is a grey button labeled "SEGUI IL TUO CASO". A modal dialog box is open in the center, containing the same confirmation message and a table of case details:

| | |
|--------------------|----------|
| Numero del caso | 48216365 |
| Codice di verifica | y9QKk1GL |

Below the table is a brown button with the text: "Salva il numero del caso e il codice di verifica se desideri seguire il tuo caso". At the bottom left, there is a "Grazie per la segnalazione" message and a note: "Annota il numero della segnalazione e il codice di verifica."

Una volta che si accede al portale whistleblowing dell'azienda, cliccare su «SEGUI IL TUO CASO».

Benvenuti nel nostro canale di segnalazione

È possibile utilizzare il nostro canale di segnalazione interna, o funzione di whistleblowing, per segnalare sospetti di cattiva condotta e illeciti nella nostra organizzazione.

L'obiettivo della nostra funzione di whistleblowing è quello di offrire una migliore opportunità di rivelare varie forme di cattiva condotta, nonché di fornire una maggiore protezione al segnalante. Garantiamo che il vostro caso e la vostra identità saranno trattati in modo confidenziale. Siete inoltre protetti da eventuali ritorsioni.

Cosa si può segnalare?

Quando si invia una segnalazione, è necessario avere validi motivi per ritenere che le informazioni fornite siano vere al momento della segnalazione.

[INVIA LA SEGNALAZIONE QUI ▶](#)

[SEGUI IL TUO CASO](#)

[Informativa sulla privacy ▶](#)

I nostri canali di segnalazione



Compila il form sul sito

Inserire quindi il «Numero del caso» e il «Codice di verifica» precedentemente salvati e cliccare su «CONTINUA».

Accedi al tuo caso

Numero del caso

Codice di verifica

CONTINUA ▶

WHISTLELINK

Grazie